



ANAFRE
ASSOCIAÇÃO NACIONAL
DE FREGUESIAS

**FUNDO
AMBIENTAL**

MANUAL DE UTILIZAÇÃO

PLATAFORMA BILHA / BOTIJA DE GÁS SOLIDÁRIA

ANAFRE – Associação Nacional de Freguesias
Contribuinte nº 502 176 482
Palácio da Mitra ✕ Rua do Açúcar, nº 56 ✕ 1950-009 LISBOA
Telef.: 218 438 390 ✕ **Fax:** 218 438 399
E-mail: anafre@anafre.pt
Consulte-nos em www.anafre.pt



ÍNDICE

1. ACESSO – Nova Adesão	3
2. ACESSO – Freguesia Aderente	5
3. PÁGINA INICIAL	7
4. PERFIL	8
5. UTILIZADORES.....	9
6. REGISTO DOS APOIOS	10
7. RELATÓRIOS	12
8. FAQ – PERGUNTAS FREQUENTES	13

NOTA INICIAL

Caso não apareça as imagens abaixo, deverá fazer ctrl+F5

1. ACESSO – Nova Adesão

As Freguesias que estejam a efetuar o primeiro acesso à Plataforma, devem seguir os seguintes passos:

[PASSO 1] As Freguesias devem selecionar através no menu seletor, a plataforma que pretendem usar.

Selecione a plataforma:

- Bilha Solidária, até Fevereiro de 2025 [Clique aqui](#)
- Botija Solidária, desde Março de 2025 [Clique aqui](#)

VISUALIZAÇÃO DA PLATAFORMA	
PLATAFORMA SETEMBRO DE 2022 A FEVEREIRO DE 2025	PLATAFORMA MARÇO DE 2025 ATÉ AO TÉRMINO DO PROGRAMA
<p>Selecione a plataforma:</p> <ul style="list-style-type: none">• Bilha Solidária, até Fevereiro de 2025 Clique aqui• Botija Solidária, desde Março de 2025 Clique aqui	<p>Selecione a plataforma:</p> <ul style="list-style-type: none">• Bilha Solidária, até Fevereiro de 2025 Clique aqui• Botija Solidária, desde Março de 2025 Clique aqui
<p>Acesso à plataforma</p> <div><p>ANAFRE ASSOCIAÇÃO NACIONAL DE FREGUESIAS</p><p>FUNDO AMBIENTAL</p><hr/><p>PLATAFORMA BILHA SOLIDÁRIA</p><p>(setembro de 2022 a fevereiro de 2025)</p><p>Utilizador ou NIPC <input type="text"/></p><p>Palavra-chave <input type="password"/></p><p>Recuperar palavra-chave <input type="button" value="Entrar"/></p><p>Como posso aceder à plataforma pela primeira vez? Folheto</p></div>	<p>Acesso à plataforma</p> <div><p>ANAFRE ASSOCIAÇÃO NACIONAL DE FREGUESIAS</p><p>FUNDO AMBIENTAL</p><hr/><p>PLATAFORMA BOTIJA SOLIDÁRIA</p><p>(março de 2025 até ao término do programa)</p><p>Utilizador ou NIPC <input type="text"/></p><p>Palavra-chave <input type="password"/></p><p>Recuperar palavra-chave <input type="button" value="Entrar"/></p><p>Como posso aceder à plataforma pela primeira vez? Folheto</p></div>

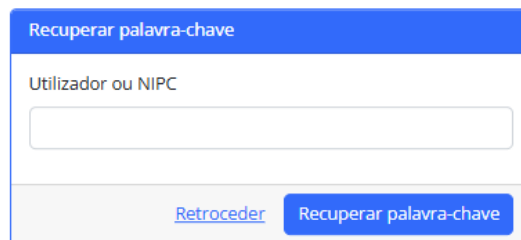
No **1.º acesso**, para atribuição de “Palavra-chave”, deve escolher a opção “Recuperar palavra-chave”

Notas*

As Freguesias que estejam a efetuar o registo pela primeira vez, necessitam de efetuar os passos abaixo nas duas plataformas!

As Freguesias que já tem o registo efetuado, podem utilizar os mesmos dados de acesso em ambas as plataformas!

[PASSO 2] Inserir o NIPC (contribuinte da Freguesia) e **Escolher a opção** “Recuperar a Palavra-chave”



Vai visualizar uma janela pop-up, com identificação do e-mail para onde foi enviada a palavra-chave

A sua palavra-chave foi enviada para o email

Se visualizar a seguinte mensagem:

Não foi possível encontrar o utilizador, contacte a ANAFRE para obter o seu acesso. ✕

Significa que o NIPC (contribuinte da Freguesia) não consta na nossa base de dados. Neste caso deverá entrar em contacto com a ANAFRE através de:

Telefone: 218 438 390



E-mail: fundoambiental@anafre.pt

2. ACESSO – Freguesia Aderente

[PASSO 1] As Freguesias aderentes devem selecionar através do menu seletor, a plataforma que pretendem usar.

Selecione a plataforma:

- Bilha Solidária, até Fevereiro de 2025 [Clique aqui](#)
- Botija Solidária, desde Março de 2025 [Clique aqui](#)

VISUALIZAÇÃO DA PLATAFORMA	
PLATAFORMA SETEMBRO DE 2022 A FEVEREIRO DE 2025	PLATAFORMA MARÇO DE 2025 ATÉ AO TÉRMINO DO PROGRAMA
<p>Selecione a plataforma:</p> <ul style="list-style-type: none">• Bilha Solidária, até Fevereiro de 2025 Clique aqui• Botija Solidária, desde Março de 2025 Clique aqui	<p>Selecione a plataforma:</p> <ul style="list-style-type: none">• Bilha Solidária, até Fevereiro de 2025 Clique aqui• Botija Solidária, desde Março de 2025 Clique aqui
<p>Acesso à plataforma</p> <div><p>ANAFRE ASSOCIAÇÃO NACIONAL DE FREGUESIAS</p><p>FUNDO AMBIENTAL</p><hr/><p>PLATAFORMA BILHA SOLIDÁRIA</p><p>(setembro de 2022 a fevereiro de 2025)</p><p>Utilizador ou NIPC</p><input type="text"/><p>Palavra-chave</p><input type="password"/><p>Recuperar palavra-chave <input type="button" value="Entrar"/></p></div> <p>Como posso aceder à plataforma pela primeira vez? Folheto</p>	<p>Acesso à plataforma</p> <div><p>ANAFRE ASSOCIAÇÃO NACIONAL DE FREGUESIAS</p><p>FUNDO AMBIENTAL</p><hr/><p>PLATAFORMA BOTIJA SOLIDÁRIA</p><p>(março de 2025 até ao término do programa)</p><p>Utilizador ou NIPC</p><input type="text"/><p>Palavra-chave</p><input type="password"/><p>Recuperar palavra-chave <input type="button" value="Entrar"/></p></div> <p>Como posso aceder à plataforma pela primeira vez? Folheto</p>



[PASSO 2] Efetuar login

As Freguesias aderentes até 15 de abril de 2025 podem usar os dados de acesso anteriormente registados para aceder às duas plataformas.

O acesso a cada plataforma é efetuado de forma individual.



3. PÁGINA INICIAL

[NOVO] É apresentado um Feed de informações atualizadas.

Página Inicial

[NOVO] INFORMAÇÕES | PLATAFORMA PASSA A DISPONIBILIZAR INFORMAÇÕES ATUALIZADAS NA SUA PÁGINA INICIAL

[NOVO] INFORMAÇÕES | PLATAFORMA PASSA A DISPONIBILIZAR INFORMAÇÕES ATUALIZADAS NA SUA PÁGINA INICIAL

[NOVO] INFORMAÇÕES | PLATAFORMA PASSA A DISPONIBILIZAR INFORMAÇÕES ATUALIZADAS NA SUA PÁGINA INICIAL

É apresentado o valor global das candidaturas submetidas pela Freguesia e das candidaturas pagas pela ANAFRE à Freguesia.

Candidaturas Submetidas	Candidaturas Pagas
0,00 €	0,00 €



4. PERFIL

[IMPORTANTE] A Freguesia terá que **obrigatoriamente** preencher todos os campos apresentados, bem como anexar o “Termo de Aceitação”, para permitir o registo dos apoios.

Sempre que necessário, a Freguesia pode alterar o IBAN e Palavra-chave através do Perfil.

Utilizador

Dados da Freguesia	
Nome da Freguesia	
<input type="text" value="ANAFRE"/>	
NIPC	IBAN
<input type="text" value="0"/>	<input type="text" value="0"/>

Responsável	
Nome	
<input type="text" value="0"/>	
Cargo / Função	Contacto
<input type="text" value="0"/>	<input type="text" value="0"/>
Email	
<input type="text" value="0"/>	

Termo de aceitação	
Selecione um ficheiro .pdf	
<input type="button" value="Browse..."/>	

Alterar Palavra-chave	
Palavra-chave	Repetir palavra-chave
<input type="text"/>	<input type="text"/>



5. UTILIZADORES

No separador “Utilizadores” é possível visualizar os utilizadores existentes

Utilizadores

Adicionar

Identif.	Utilizador	Nome da Freguesia	Concelho	Nome do Responsável	Contacto
	51	FREGUESIA DE			

Page 1 of 1 (1 items) Prev 1 Next Page size: 25

A Freguesia pode adicionar utilizadores, atribuindo um nome, utilizador e palavra-chave

Registo de Utilizador

Nome

Utilizador

Palavra-chave

Criar

6. REGISTO DOS APOIOS

O separador “Registrar Apoio” apresenta a lista dos apoios registados, nos seguintes estágios:

- **"Em Submissão"**: Os dados do beneficiário encontram-se em fase de preenchimento pela Freguesia, que poderá, nesta etapa, proceder às necessárias alterações ou correções;
- **"Submetida"**: Os dados do beneficiário foram devidamente preenchidos e registados pela Freguesia, em plataforma;
- **"Em Pagamento"**: O montante referente aos apoios está em processamento.
- **"Pago"**: O valor do apoio foi pago à Freguesia.
- **"Rejeitada"**;

Tem a possibilidade de pesquisar/filtrar por qualquer campo da lista (primeira linha em branco do quadro).

Apoios

Drag a column header here to group by that column

NIF	Número	Dt. de envio	Referente a.	Estado	Tipo de Apoio	Concelho	Freguesia

[REGISTAR APOIO]

O apoio quando é criado ficará sempre com o estado de “Em Submissão”.

Apoios

Adicionar

No separador “Dados Pessoais” devem ser preenchidos os campos com os dados do beneficiário (os campos obrigatórios estão assinalados a vermelho).

A ANAFRE só paga às Freguesias os apoios no estado "Submetida".

Apoio

Submeter apoio

Dados Pessoais Ficheiros

Insira aqui as observações.

NIF do beneficiário da fatura de eletricidade (Obrigatório) Número (Automático) Data de envio (Automático)

Em representação

Email

Referente ao mês da Fatura do Gás (Obrigatório) RGPD (Obrigatório) Estado

[Selecione...] Seleccione um ficheiro .pdf Browse... Em Submissão

Tipo de Apoio (Obrigatório)

[Selecione...]

Salvar Sair

No separador "Ficheiros" poderá ser anexada documentação útil ao processo do apoio.

Apoio

Submeter apoio



Dados Pessoais Ficheiros

Insira aqui as observações.

Submeter outros ficheiros que ache relevante à aprovação do apoio

Arraste para aqui os ficheiros

Ficheiro	#
No data to display	

Salvar Sair

Depois de concluído o preenchimento do apoio deverá ser submetido, para conclusão do processo.

Após o registo do apoio, poderá obter o comprovativo do registo, com o respetivo estágio, para que seja entregue ao cidadão.



7. RELATÓRIOS

Listagem de apoios – relatório dos apoios registados. Poderá filtrar por data ou pelo estágio (em submissão, submetida, rejeitada, pago e rejeitado).

Apoios por data

Data de Início: Data de Fim: Estado:

Gerar Relatório

[Download](#)

The screenshot shows a PDF document titled "Relatório de Apoios" with a date of "02-05-2025". The document header includes the logos of ANAFRE and FUNDO AMBIENTAL. The main content area is a table with the following columns: "Número", "Dt. de Subm.", "NIF", "Referente a", "Utilizador", and "Estado". Below the table, there are labels for "IBAN:" and "Valor pago" / "Valor de compensação". The browser interface shows "1 de 1" pages and "Zoom automático" set to "Zoom automático".



8. FAQ – PERGUNTAS FREQUENTES

Poderá verificar informações de relevância para a Freguesia neste separador.

FAQ - Perguntas frequentes

1. Quem é elegível para receber o benefício?	∨
2. Como podem receber o apoio os beneficiários?	∨
3. Se o beneficiário não se puder deslocar à Junta de Freguesia, como faz?	∨
4. Comprovativo de Agregado familiar.	∨
5. Aprovação do termo de aceitação?	∨
6. Registo da receita e despesa	∨
7. Registo e verificação das candidaturas.	∨